



**Возможности мониторинга  
Teramind UAM**

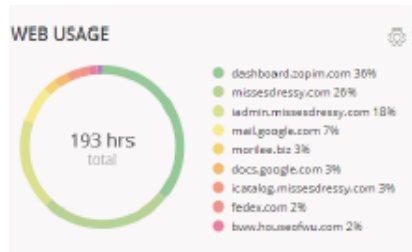
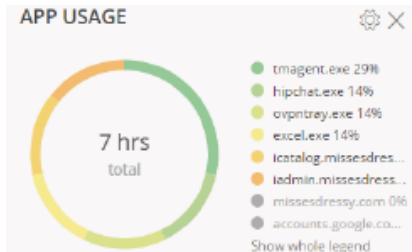
КОНТРОЛЬ ДЕЙСТВИЙ  
И ОПТИМИЗАЦИЯ  
ПРОИЗВОДИТЕЛЬНОСТИ  
УДАЛЕННЫХ СОТРУДНИКОВ



# УДОБНОЕ НАСТРАИВАЕМОЕ РАБОЧЕЕ ОКРУЖЕНИЕ

Администраторы могут настраивать рабочее окружение с учетом потребностей компании, добавляя нужные виджеты

## ВИДЖЕТЫ МОНИТОРИНГА



Department	Work time	% Activity	Idle rate	Websites	Results	Apps	Searches
Customer Service	85	25%	0%	56	5	7	1754
Team	85	25%	0%	56	5	7	1754
Marketing	25	10%	4%	151	1247	15	441
Billing	157	17%	24%	161	1244	14	1171
Accounting	141	20%	25%	147	0	77	200
IT	156	16%	11%	204	15	141	141
Management	140	17%	28%	130	0	15	190
Audit	58	6%	0%	42	0	8	0
Legal	40	6%	0%	7	0	14	0

### Использование приложений

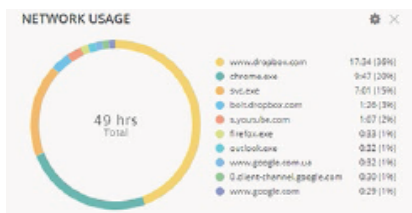
Время работы в каждом приложении.

### Работа в Интернете

Время просмотра каждой веб-страницы

### Объединенный отчет

Данные анализа поведения и производительности



### Использование сети

Время использования сети, количество переданных байтов, число соединений

### Сводка о статусе сотрудников - бездействующие, опоздавшие, отсутствующие

Общее число сотрудников в сети, количество бездействующих, опоздавших и отсутствующих сотрудников

### Просмотр экранов

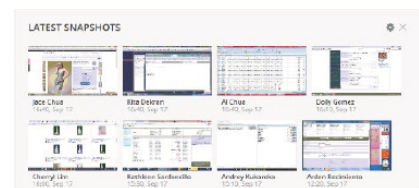
Показ рабочих столов удаленных сотрудников в одном экране администратора

**COMMANDS LOG**

May 24	John Doe	Computer Hero	Command:jhnuetf dir	Duration:00:00:00
May 23	Green Hulk	Computer calc	Command:mg:green:nc_angry<non	Duration:00:00:00
May 23	John Doe			

**ONLINE EMPLOYEES**

May Linchango	Chat/Call/Email	🔴
Roman Melnychuk	some task	🔴
Mariz Martinez	Blush by Alexia	🔴



### Журнал команд

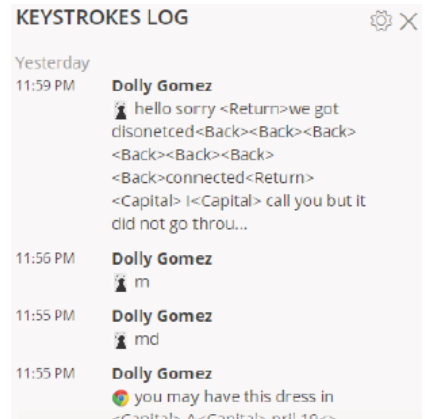
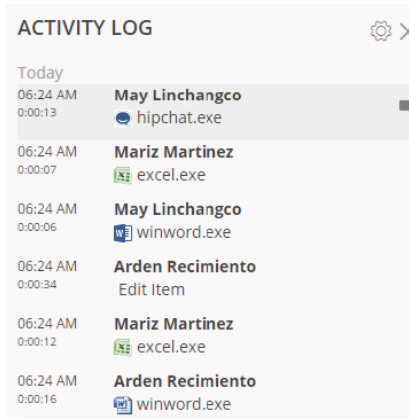
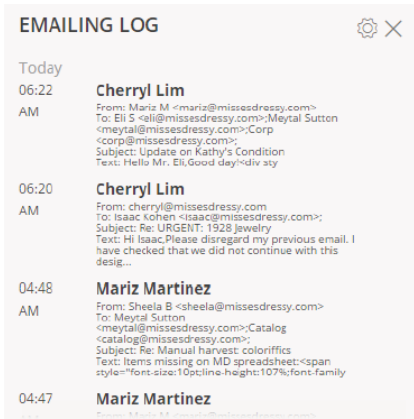
Журнал всех команд, набранных сотрудниками в командной строке

### Сотрудники в сети

Данные о всех сотрудниках, авторизованных в Teramind

### Последние снимки экранов

Показ последних снимков экранов удаленных сотрудников

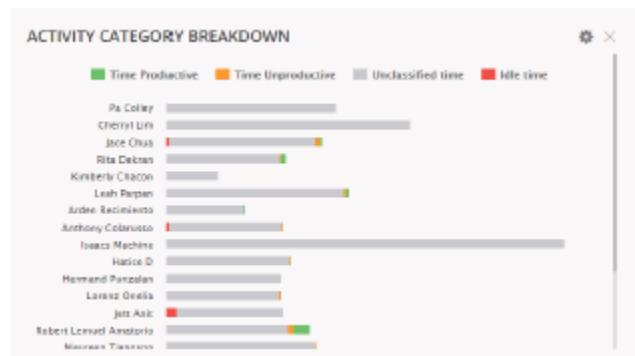
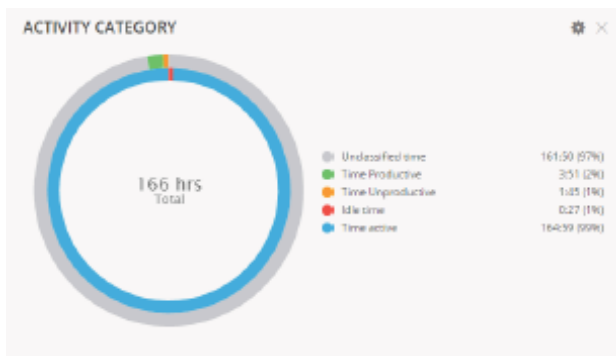


**Журнал электронной почты**  
Сообщения всех сотрудников за определенный период

**Журнал действий**  
Действия сотрудников за определенный период времени

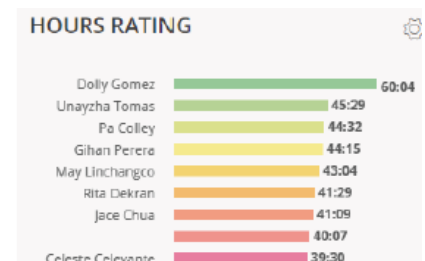
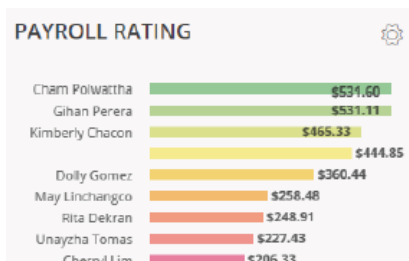
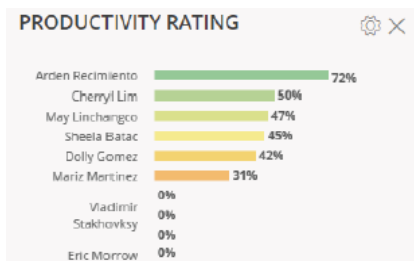
**Журнал набора на клавиатуре**  
Учет всех действий с клавиатурой

## ВИДЖЕТЫ ДЛЯ МОНИТОРИНГА ПРОИЗВОДИТЕЛЬНОСТИ



**Виды деятельности по категориям**  
Разбивка трудового времени на продуктивную, непродуктивную деятельность, время активной работы и бездействия

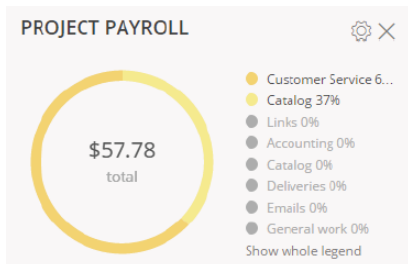
**Разбивка видов деятельности по категориям**  
Разбивка в виде диаграммы



**Рейтинг сотрудников с учетом видов деятельности**  
Ранжирование удаленных сотрудников по производительности

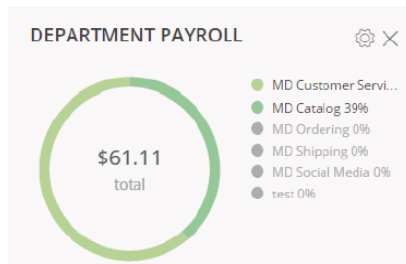
**Рейтинг сотрудников по зарплате**  
Сортировка удаленных сотрудников по заработной плате

**Рейтинг сотрудников по рабочему времени**  
Ранжирование удаленных сотрудников по количеству проработанных часов



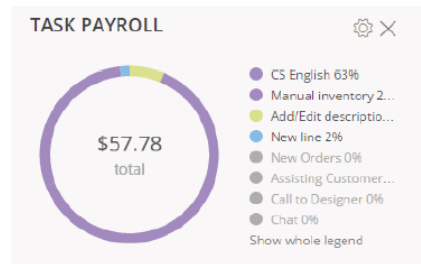
### Расходы по проектам

Расходы на каждый проект



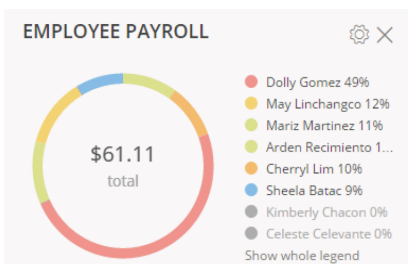
### Расходы по департаментам

Расходы по каждому департаменту



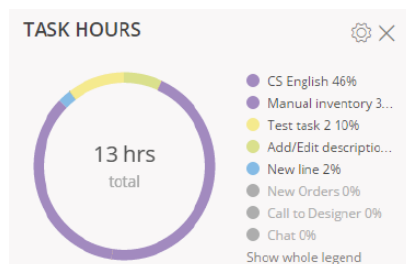
### Расходы по задачам

Расходы на выполнение каждой задачи



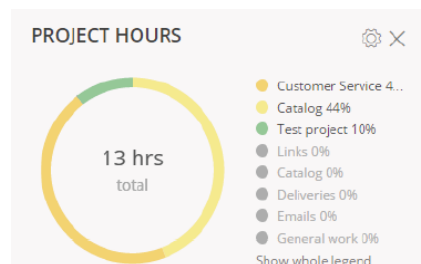
### Начисления на сотрудников

Начисления на каждого сотрудника



### Время выполнения задач

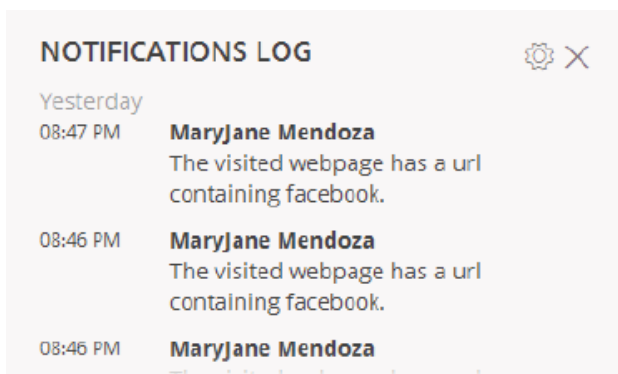
Количество часов, потраченных на выполнение каждой задачи



### Длительность проекта

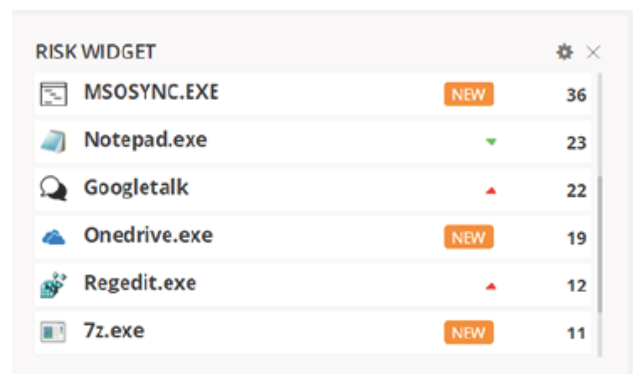
Количество часов, потраченных на реализацию каждого проекта

## ВИДЖЕТЫ БЕЗОПАСНОСТИ И РИСКА



### Журнал предупреждений

Журнал всех предупреждений и уведомлений



### Виджет рисков

Отображение всех пользователей, правил или действий, создающих риск